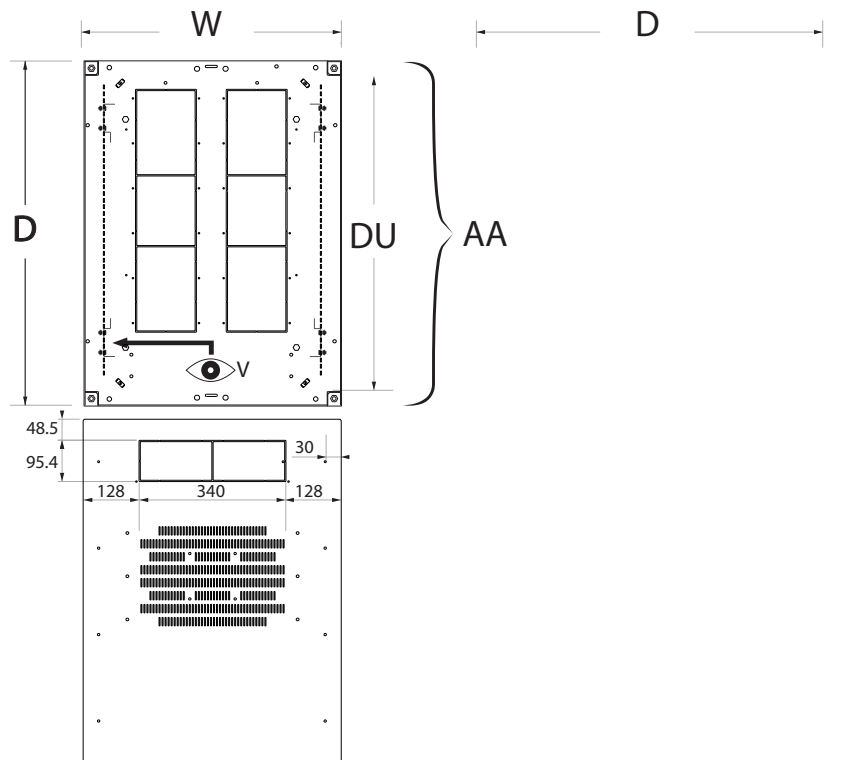
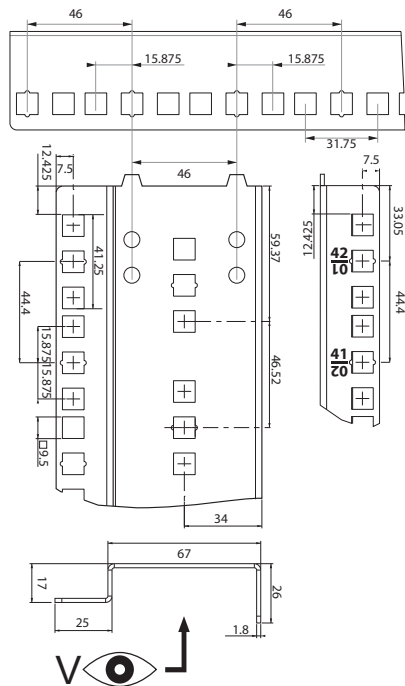
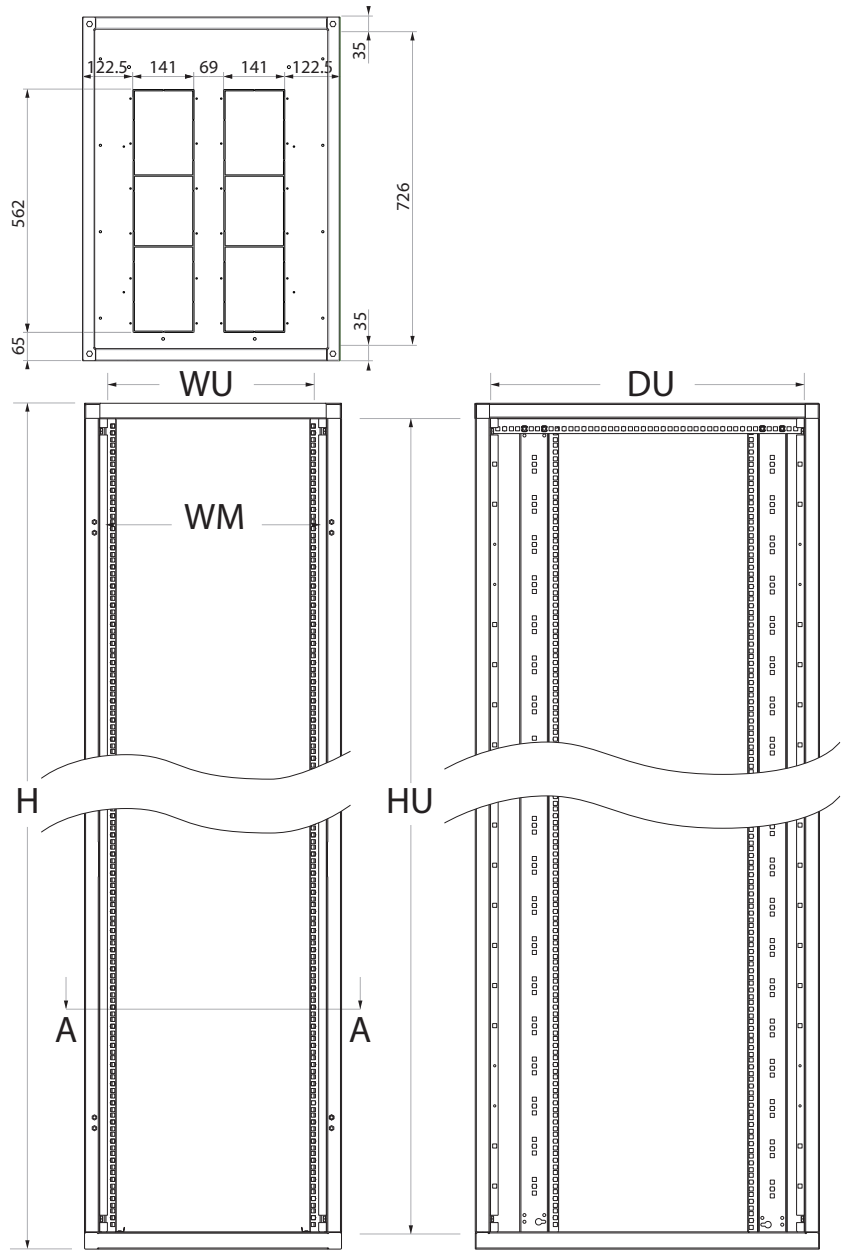
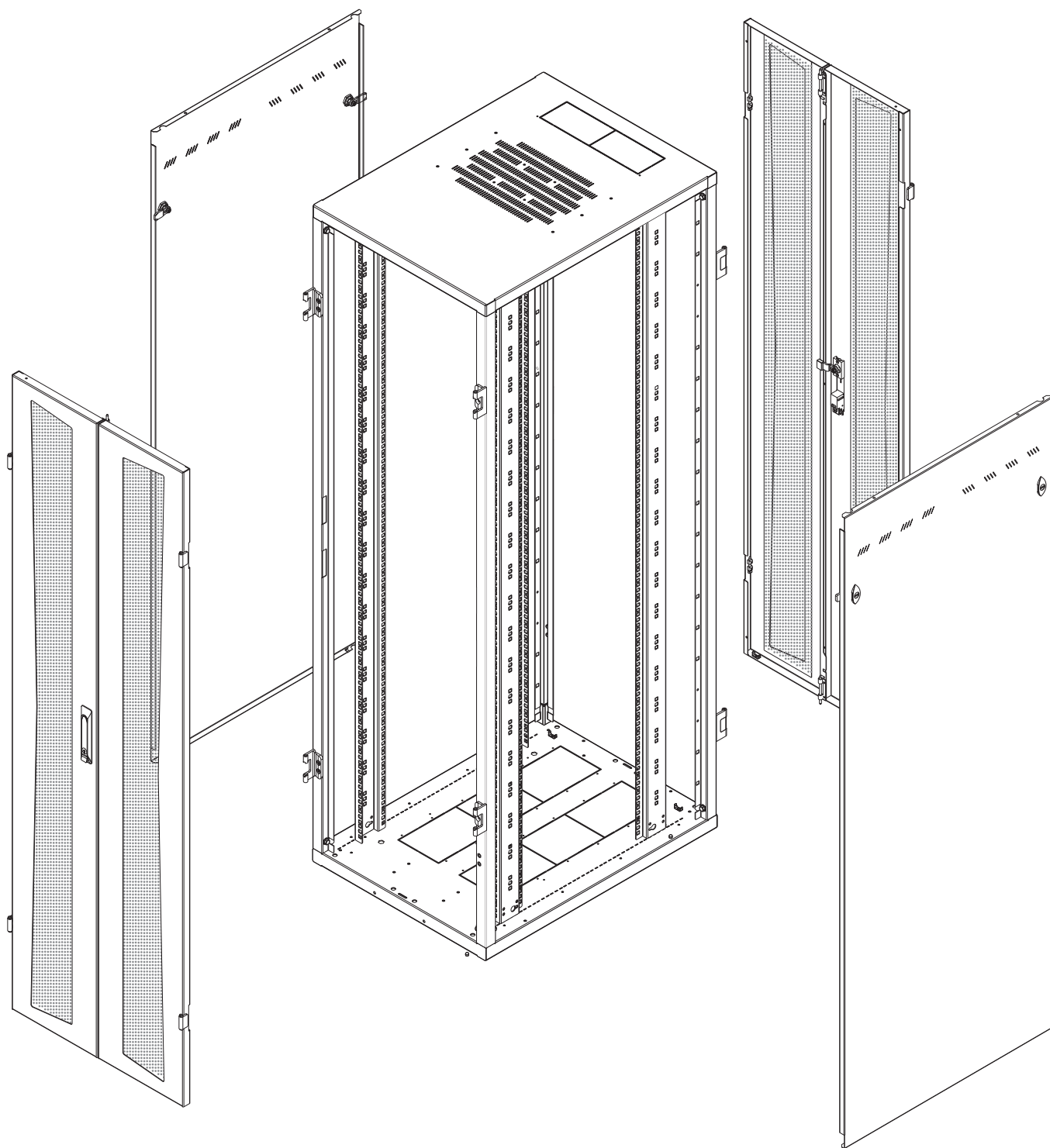


Codice	Descrizione	Unità (U)	Portata (Kg)	Colore	Peso (Kg)
P6827NC11320	OpenFrame Progress600 - 600x800x1295h 27U	27	1000	Nero	80,60

Composizione					Peso unitario (Kg)
Q.tà	Codice	Descrizione			
1	P6827OFN	Armadio Progress open frame larghezza 600mm - montanti 19" fronte/retro 600x800x1295h 27U			38,80
2	P2827N	Pannello Progress cieco- in lamiera di acciaio spessore mm 1 - 800 mm. U27			7,70
2	P9612B2N	Porta Progress areata 75%, doppio battente - spessore 1,5 mm - 600 mm. U27			11,00
1	P9074	Coppia di montanti posteriori 19" con 27 unità numerate - in lamiera di acciaio spessore 1,8 mm			4,00
1	F9044	Kit 4 piedini di livellamento M10 - h.40mm			0,40
2	F9852	Chiusura a chiave per pannelli Progress e NetLeader			
1	F9139	Kit di M/T barra di rame 10 fori M6 L. mm 240 (comprende: 1 barra di rame 25x3 mm, 2 isolatori h 36 mm con fori M6, 4 viti M6x14 e 4 rondelle)			

W (mm)	600
Larghezza	600
WU (mm)	486
Larghezza utile	486
WM (pollici)	19"
Larghezza modulo	19"
D (mm)	800
Profondità	800
DU (mm)	726
Profondità utile	726
H (mm)	1295
Altezza	1295
HU (mm)	1220
Altezza utile	1220





Caratteristiche imballo			
Kit bancale per armadio Progress 600x800mm da 20 a 38U			
Larghezza (mm)	Profondità (mm)	Altezza (mm)	Peso (Kg)
600	800	1420	4,00

